




育網開放教育平台

育網平台操作說明

通識MOOC課程 --- 採計學校學生篇

警語：修課一定有風險，線上課不保證PASS，選修後應詳閱評分標準並定期完成測驗！



歡迎加入跨校通識磨課師線上學習的行列！
課程24小時開放，您可以不限時間重覆觀看




ewant不會通靈！

無法自動得知帳號「大美女」屬於哪位同學，
您不需自行註冊帳號，請等待校方提供名單



重要公告都是透過email通知，請務必確認是否
能收到ewant通知信，避免漏掉重要訊息。



提醒您，**作業測驗**都是有**時間限制**的喔！
記得每週找時間上課、完成測驗好嗎？

期末求補救的同學

按時繳作業的同學



不然我們只能跟您說抱歉，線上課程不適合您！

課程注意事項

■ 學分

- 課程是否計入通識學分，請與自校教務單位確認。
- 不可於平台加退選，學生若要加退選，須依照自校選課、停修流程辦理。

■ 上課

- 請至ewant育網平台上課：www.ewant.org
- 部分課程有搭配實體面授課堂、實體考試，請參考平台課程資訊頁、課內公告

➤ 帳號

- **您不需自行註冊帳號**，待校方提供選課名單，ewant平台將統一匯入帳號至平台課程。

平台帳號：學生於學校系統登記之電子信箱email

- 您的e-mail帳號即為唯一官方通訊管道，**請定期檢視您的e-mail**。
並將ewant信箱設定為非垃圾郵件，避免漏掉重要訊息。

課程注意事項

■ 成績

- 課程評分標準請見平台課程資訊頁、課內公告。
- 由於各課程設定不同，總成績公布日期請參考平台課程之說明與公告。
- 成績最快將於課程結束1個月後送至採計學校登分，最遲將於各校當學期成績截止日送件。
- 通識MOOCs為網路學習課程，**選課前請務必自行評估與規劃時程**，並依照課程規定之時限完成課程作業與測驗。

如何登入平台

1. 輸入ewant網址：www.ewant.org
2. 進首頁之後，點選右上角「登入」



如何登入平台

3.帳號：預設為您於學校系統登記之電子信箱email

4.密碼：預設為學校學號，成功登入後可至自行更改密碼

※ ewant會將帳號及密碼寄送到您登記的email，若沒有收到信件請洽選課單位

[通識磨課師] 重要通知！跨校通識課程：帳號登入事宜

ewant育網開放教育平台 <noreply2@ewant.org>

寄給 我 ▾

=====這是一封自動發送的電子郵件，請不要直接回覆！=====

紀小孝同學（學號： ）您好：

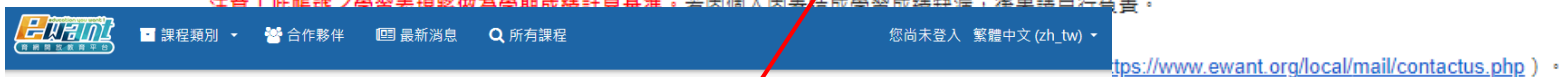
歡迎選修「大數據的設計思考（2022春季班）」通識磨課師課程。

請您務必留意以下幾點注意事項：

1.學習平台為 ewant育網平台（<https://www.ewant.org/>）。

2.您的登入帳號為《yitsen@g2.nctu.edu.tw》，預設密碼 = 《i

注意！此帳號之學習表現將做為學期成績計算基準，若因個人因素造成學習成績落差，後果請自行負責。



登入您的帳號

帳號/電子郵件

密碼

你的學校信箱

•••••

登入

[忘記帳號或密碼嗎？](#)

☒ 記住帳號

若沒收到此封通知請確認垃圾信箱
或速速與通識中心及ewant聯絡



更改密碼及個人資料

- 成功登入後，即可在平台首頁右上方【小白人】→【更改密碼】。

The screenshot displays the Ewanta platform's user interface. At the top, a blue navigation bar contains the Ewanta logo, a search bar, and links for '課程類別' (Course Categories), '合作夥伴' (Partners), '最新消息' (Latest News), and '所有課程' (All Courses). On the right side of the bar, the user's name '學生宜岑' and a dropdown menu for '繁體中文 (zh_tw)' are visible. Below the navigation bar, a list of courses is shown, including '無所不在的經濟學', '企業的故事書-會計學', '楚漢相爭之職場競爭力 (2020春季班)', '社會心理學 (2020春季班)', and '星球能源與永續發展'. A user profile menu is open on the right, with a red box highlighting the '更改密碼' (Change Password) option, which is also marked with a red circle and the number '1'. Another red circle and the number '2' highlight the '我的課程' (My Courses) option. A red arrow points from the '更改密碼' option to the '請在這邊更改信箱' (Change mailbox here) field in the '一般' (General) section of the profile form. The form includes fields for '姓氏' (Surname), '名字' (Name), 'Nickname', and '電子郵件信箱' (Email Address), each with a red exclamation mark icon indicating a required field. The '電子郵件信箱' field is highlighted with a red box and contains the text '請在這邊更改信箱'.

※ 若校方指定的email不常使用或無法正常收信，可於「編修個人資料」更改「電子郵件信箱」。

進入課程

- 請點選平台首頁右上方【小白人】→【我的課程】，進入課程學習。

The screenshot displays the Ewant platform's course management interface. At the top, a blue navigation bar contains the Ewant logo, a search bar, and links for '課程類別' (Course Categories), '合作夥伴' (Partners), '最新消息' (Latest News), and '所有課程' (All Courses). On the right side of the bar, the user's name '學生宜岑' and a language dropdown '繁體中文 (zh_tw)' are visible. Below the navigation bar, a list of courses is shown, each with a heart icon, a course card, a title, a date range, an instructor, a progress bar, and a '進入課程' (Enter Course) button. The courses listed are: '無所不在的經濟學' (Economics Everywhere), '企業的故事書-會計學' (The Story of the Enterprise - Accounting), '楚漢相爭之職場競爭力 (2020春季班)' (Competitiveness in the Workplace in the Bureaucracy (2020 Spring Class)), '社會心理學 (2020春季班)' (Social Psychology (2020 Spring Class)), and '星球能源與永續發展' (Planetary Energy and Sustainable Development). The first four courses have a progress bar showing 79% completion, while the last one shows 59%. The '進入課程' button for the first four courses is highlighted with a red circle and the number 1. The '進入課程' button for the last course is highlighted with a red circle and the number 2. On the right side of the course list, a user menu is open, showing options: '我的課程' (My Courses), '編修個人資料' (Edit Personal Information), '更改密碼' (Change Password), '成績' (Grades), '證書下載' (Download Certificate), and '登出' (Logout). The '我的課程' option is highlighted with a red circle and the number 1.

| 課程類別 | 合作夥伴 | 最新消息 | 所有課程 | 學生宜岑 | 繁體中文 (zh_tw) |
|----------------------|-----------------------|------|------|--------|--------------|
| 無所不在的經濟學 | 2020/03/02~2020/05/30 | 江長周 | 79 % | 進入課程 | |
| 企業的故事書-會計學 | 2020/03/02~2020/05/30 | 陳計良 | 79 % | 進入課程 | |
| 楚漢相爭之職場競爭力 (2020春季班) | 2020/03/02~2020/05/30 | 曾陽晴 | 79 % | 進入課程 | |
| 社會心理學 (2020春季班) | 2020/03/02~2020/06/30 | 劉威德 | 59 % | 進入課程 | |
| 星球能源與永續發展 | 2020/06/08~2020/08/31 | 江允智 | 尚未開始 | 課程尚未開始 | |

※ 課程開始後，具修課資格學生方可「進入課程」，若尚未開課將顯示「課程尚未開始」

通識MOOC課程

1. 進入ewant育網平台：www.ewant.org
2. 點選「大學學分」>「跨校通識學分課程」



通識MOOC課程

3.點選各課程圖片，即可觀看課程資訊及進入課程



110學年度第一學期

| | | | |
|--|---|---|--|
|  <p>人際關係與社會互動 (...) 2021/10/11 ~ 2022/01/16 國立中正大學</p> |  <p>楚漢相爭之職場競爭力 (...) 2021/10/04 ~ 2021/12/31 中原大學</p> |  <p>職場情緒軟功夫 (202...) 2021/10/04 ~ 2021/12/31 中原大學</p> |  <p>職場溝通軟功夫 (202...) 2021/10/04 ~ 2021/12/31 中原大學</p> |
|  <p>認識資訊科技 (2021...) 2021/10/04 ~ 2021/12/31 中原大學</p> |  <p>飲食與生醫保健 2021/10/04 ~ 2021/12/31 中原大學</p> |  <p>生醫材料解密 2021/10/04 ~ 2021/12/31 中原大學</p> |  <p>社會心理學 (2021秋...) 2021/09/27 ~ 2022/01/02 國立雲林科技大學</p> |

平台主要功能說明

- 登入課程後，可以看到左邊**藍色學生端功能選單**
建議點選 內容管理 > 課程地圖 開始學習

The screenshot displays the ewant platform interface. On the left, a sidebar contains a '功能選單' (Function Menu) with options like '統計方法與資料分析', '課程資訊', '內容管理', '公佈欄', '課程地圖', '影音', '測驗', '討論區', '問卷', '延伸資源', and '學習管理'. The '課程地圖' (Course Map) option is highlighted. The main content area shows a course titled 'ewant學習簡單上手：學習平台功能教學 - 切換' with a unit '第一單元 | 統計基本概念介紹 - 切換'. Below this, a list of course units is shown, including '1-1 課程單元介紹', '1-2 統計學中常用的術語', '1-3 統計學的範圍', '1-4 隨機變數的種類', '1-5 數據之取得方式', '第一單元回顧', '第一單元課程講義(附件)', and '統計基本概念介紹 | 疑難雜症'. A red arrow points from the '課程地圖' (Course Map) text to the '1-4 隨機變數的種類' unit.

課程地圖
可依週次檢視當週影音、教材、作業測驗、討論區...，總成績公布後無法從課程地圖進入，屆時請視開放情況由**藍色功能選單**進入影音、教材、作業測驗...等分頁複習

找不到藍色功能選單的同學請點此展開選單

平台主要功能說明

- 平台每週釋出當週課程，請務必每週自選時間上線學習
- 作業測驗皆有截止時間，請務必於時限內完成。

第一週 課程簡介

- ▶ 歡迎大家來修課 + 課程簡介
- ▶ 你一定要知道的課程目標
- ▶ 上課方式介紹
- ▶ 物理道具與線上操作介紹
- ▶ 本週回顧與先備問題

📄 第一週的評量與回饋-課程簡介

測驗結束時間：2022-01-09

受限制的 無法使用，除非：

- 此項活動歡迎大家來修課 + 課程簡介被標記為已完成
- 此項活動你一定要知道的課程目標被標記為已完成
- 此項活動上課方式介紹被標記為已完成
- 此項活動物理道具與線上操作介紹被標記為已完成
- 此項活動本週回顧與先備問題被標記為已完成

完成標記 (書籤功能)

- ☐ 虛線框框：點擊後系統自動標記完成
- ☐ 實線框框：學生自行勾選標記完成

完成標記僅提供您追蹤學習進度使用，
打勾不代表您已完成授課教師評分要求，
請確實閱讀課程影片與完成作答並送出

結束時間

部分作業測驗設置「結束時間」，
請每週上線檢視並盡早完成

限制條件

部分作業測驗設置「限制條件」，請依照
課程團隊要求完成影音、教材閱讀再作答



警語：修課一定有風險，線上課不保證PASS，選修後應詳閱評分標準！

平台操作指南

- ewant平台學生操作手冊，請見 [連結](#)
- ewant平台課程操作影片，請見 [連結](#)
- ewant平台常見問題，請見 [連結](#)
- ewant平台操作問題，透過 [聯絡我們](#) 與客服聯繫
- ewant育網跨校通識信箱ewantgem@gmail.com

歡迎追蹤ewant育網的官方帳號！任何消息不遺漏～




 粉絲專頁



 追蹤 IG



 關注微博



 加入好友

警語：修課一定有風險，線上課不保證PASS，選修後應詳閱評分標準並定期完成測驗！